



Fondation
Mérieux

LabBook v3.6

Manual de qualidade

V2

Janeiro de 2026

Fondation Mérieux

Lutte contre les maladies infectieuses depuis 1967

www.fondation-merieux.org



Índice

Prefácio	2
Informações gerais	2
Acesso aos menus	2
Qualidade	2
Geral	3
Laboratório	3
Pessoal	3
Prescritores	4
Equipamentos	5
Fornecedores	7
Manuais	7
.....	7
Procedimentos	8
Módulos de não conformidades	8
Controlo de qualidade interno	8
Controlo de qualidade externo	9
Reunião do laboratório	9

Prefácio

Este manual apresenta os elementos do LabBook acessíveis através dos menus «Qualidade» e «Não conformidade». Se não conseguir aceder a nenhuma das ações através da sua interface, contacte o seu administrador para que lhe sejam atribuídos esses direitos.

Informações gerais

O botão «Exportar dados» permite exportar os dados da lista acima. A exportação pode ser feita em diferentes formatos: CSV.

Acesso aos menus

O acesso é feito através da barra superior:



Qualidade



Este módulo de qualidade permite-lhe registar uma grande quantidade de informações sobre o seu laboratório para garantir o acompanhamento de uma série de indicadores.

Geral

Général	
Nombre de personnels dans le laboratoire	9
Nombre de manuels sauvegardés	18
Date de la dernière réunion d'équipe	
Nombre de non-conformités en cours	
Nombre de non-conformités depuis un mois	

Este ecrã apresenta alguns indicadores.

Laboratório

Nom du dictionnaire sections Ajouter une valeur

Organigramme

Choisir un fichier Aucun fichier choisi Enregistrer le document

Fichier Action
Aucun fichier déposé

Valeurs

















Action	Libellé *	Code *	Libellé court	Position
Supprimer	Administration	0	Administration	1
Supprimer	Prélèvement	1	Prélèvement	2
Supprimer	Biochimie	2	Biochimie	3
Supprimer	Hématologie	3	Hématologie	4
Supprimer				

Esta página permite-lhe carregar o organograma do seu laboratório. Em seguida, poderá atribuir as suas equipas a cada secção. Pode editar as secções, o que lhe permite adicionar, arquivar ou eliminar secções. Atenção, a eliminação é definitiva.

Se necessário, pode carregar vários ficheiros do seu organograma (em pdf, ppt, doc...) na pasta de documentos.


Pessoal

Este ecrã permite-lhe visualizar todas as pessoas autorizadas a conectar-se ao software.

   Quentin QUALIT   												
Liste du personnel												
Nombre total de lignes : 12 Premier Précédent 1 Suivant Dernier												
Action	Nom	Prénom	Initiale	DDN	Adresse	Tél	Email	Date arrivée	Position	Section	Date éval.	Identifiant
 ▼	root											root
 ▼	BIO	Bernard	DR									biologiste
 ▼	TECH	Thierry										technicien
 ▼	SECR	Sophie										secrtaire
 ▼	TECHAVANCE	Thomas										techav
 ▼	TECHQUALIT	Thibault										techq
 ▼	SECRAV	Sylvie										secrav
 ▼	QUALIT	Quentin										qualiticien
 ▼	PRESCR	Patrick										prescripteur
 ▼	STOCK	stock										stock
 ▼	LABO	Laurent										lab

Assim, tem num único local todas as informações sobre as suas equipas: nome, contactos telefónicos e e-mail, CV, lista de formações...

Prescritores

Se no seu ecrã inicial aparecer o logótipo , isso significa que algumas pastas apresentam análises a realizar com urgência. Ao passar o rato sobre este logótipo, o software irá indicar-lhe o número de análises em questão:

Este menu permite declarar os médicos ou prescritores conhecidos do laboratório.

É possível pesquisar um prescritor pelo seu código ou diretamente pelo nome/apelido/serviço/cidade. Para exportar a lista de prescritores em formato CSV, basta clicar no botão «Exportar dados». Ao clicar no botão «Adicionar um prescritor», será redirecionado para uma página onde poderá introduzir os dados do prescritor antes de clicar em «Guardar».

Prescripteur

Accès

Code

Titre

Nom

Prénom

Initiales




Lieu de travail


Service

Equipamentos

Esta interface permite-lhe referenciar todos os seus equipamentos. Para adicionar um equipamento, basta clicar em «Adicionar um equipamento».

Você também pode centralizar o acompanhamento da manutenção, a gestão de avarias e reparações e a

Quentin QUALIT  FR

Liste des prescripteurs

Rechercher

Code


Nom

Service

Prénom

Ville

Nombre total de lignes : 1
Premier Précédent 1 Suivant Dernier

Action	Code	Nom	Prénom	Initiale	Lieu trav.	Service	Adresse	Code postal	Ville	Tél. fixe	Mobile	Fax	Email
 ▼	1	DEMO	Test	DT		Sante		2					

Premier Précédent 1 Suivant Dernier

metrologia desses equipamentos clicando no botão «Ação primeira coluna de cada equipamento.

 ▼ » que se encontra na

Liste des équipements					
Action	Photo	Nom	Fabricant	Modèle	Localisation
<ul style="list-style-type: none"> Editer Document Maintenances Pannes et réparations Métrologie Supprimer 		Test équipement 1	Medical	test	Salle FMX

- O submenu «Editar» permite-lhe modificar as informações já registadas.
- Em «Documentos», você acessa uma página que permite vincular manuais e procedimentos e inserir comentários sobre o equipamento.

Documentation de l'équipement		
Manual	Cliquer pour commencer une recherche	
Action	Titre	Téléchargement
	Guide pratique sur l'application du Reglement relatif au transport des matieres infectieuses 2019-2020	
	CASFM Recommendations 2020 Oct v1.2	
Procédure	Cliquer pour commencer une recherche	
Action	Titre	Téléchargement
	Demo proc 002	
Commentaires	<input type="text"/>	

Validation groupée

Commencer la validation groupée

- Na ação «Manutenções», tem a lista das manutenções e também pode adicionar os contratos e as manutenções preventivas.
- O submenu «Avaria e reparações» permite adicionar e gerir as avarias e reparações do equipamento. Pode descarregar os dados clicando no botão «Exportar dados».

Liste des pannes et réparations : Test équipement 1						
Action	Date	Type	Utilisateur	Fournisseur	Commentaire	Document
	2024-04-15 10:51	Panne	BIO Bernard - biologiste			cr_2024040003.pdf

Retour Export des données Ajouter

- O submenu «Metrologia» permite-lhe registar os seus dados sobre metrologia e calibrações dos seus equipamentos.

Fornecedores

LabBook Quentin QUALIT FR

Liste des fournisseurs

Nombre total de lignes : 2
Premier Précédent 1 Suivant Dernier

Action	Fournisseur	Nom contact	Prénom contact	Tél.	Mobile	Email	Adresse	Critique
	Fournisseur 2	F2						
	Medical international	Fournisseur	medic					✓

Premier Précédent 1 Suivant Dernier

[Retour](#) [Export des données](#) [Ajouter un fournisseur](#)

Esta interface permite referenciar os seus fornecedores. Depois de preencher esta interface, poderá utilizá-la, por exemplo, ao registar um novo equipamento, mas também na interface de gestão de stocks. Uma nova informação, apresentada na última coluna, permite identificar se se trata de um fornecedor crítico ou não.

Manuais

LabBook Quentin QUALIT FR

Liste des manuels

Rechercher

Titre Catégorie

[Rechercher](#)

Nombre total de lignes : 18
Premier Précédent 1 Suivant Dernier

Action	Titre	Catégorie	Référence	Rédacteur	Vérificateur	Approbateur	Date création	Date d'application	Date de modification	Manuel
	CASFM Recommendations 2020 Oct v1.2						2021-05-12	2021-05-12	2021-05-12	
	EQA - WHO									
	EUCAST Breakpoint tables for interpretation of MICs and zone diameters v11.0 2021						2021-05-12	2021-05-12	2021-05-12	
	EUCAST Dosages v11.0 2021						2021-05-12	2021-05-12	2021-05-12	
	Guide pratique sur l'application du Règlement relatif au transport des matières infectieuses 2019-2020									
	Laboratory biosafety manual 4th ed						2021-05-12	2021-05-12	2021-05-12	
	Laboratory biosafety manual 4th ed. Biological safety cabinets						2021-05-12	2021-05-12	2021-05-12	
	Laboratory biosafety manual 4th ed. Biosafety programme management						2021-05-12	2021-05-12	2021-05-12	
	Laboratory biosafety manual 4th ed. Decontamination and waste management						2021-05-12	2021-05-12	2021-05-12	
	Laboratory biosafety manual 4th ed. Laboratory design and maintenance						2021-05-12	2021-05-12	2021-05-12	
	Laboratory biosafety manual 4th ed. Outbreak preparedness and resilience						2021-05-12	2021-05-12	2021-05-12	
	Laboratory biosafety manual 4th ed. Personal protective equipment						2021-05-12	2021-05-12	2021-05-12	

Premier Précédent 1 Suivant Dernier

[Retour](#) [Export des données](#) [Ajouter un manuel](#)

Por predefinição, alguns manuais já estão carregados no sistema. Pode completar as informações sobre esses manuais editando-os. Qualquer manual relacionado com o seu laboratório pode ser adicionado nesta interface clicando em «Adicionar um manual» na parte inferior da lista de manuais.

Procedimentos

Action	Titre	Référence	Rédacteur	Vérificateur	Approuvateur	Date de création	Date d'application	Date modification	Section	Procédure
+	Demo proc-002	002		DR	DR	2024-03-11	2024-03-11	2024-03-11	Prélèvement	↓
+	Test001	001	DR		DR	2024-03-12	2024-03-12	2024-03-11	Administration	↓

Esta interface permite-lhe referenciar todos os procedimentos do seu laboratório. Na lista, são exibidas as iniciais dos utilizadores. Se não estiverem preenchidas no ficheiro «Pessoal», essas informações não serão visíveis aqui. No entanto, elas permanecem registadas e, ao editar o ficheiro, ficarão visíveis.

Para ver o histórico de downloads dos procedimentos, clique no botão «Tabela de consulta».

Módulos de não conformidades

Action	Date de création	Nom	Impact sur le patient	Impact sur le personnel	Mise en place d'une action correctrice	Date correction	Date de clôture
+	2024-06-13	Nom	Aucun	Aucun	Non		

Esta interface lista as não conformidades declaradas no software. A ferramenta de filtro permite visualizar as não conformidades num período específico. Se necessário, esses dados podem ser exportados.

A declaração de uma não conformidade pode ser feita clicando em «Adicionar uma não conformidade», mas é mais lógico poder clicar diretamente no ícone «Não conformidade» presente na barra superior da página. Todas as funções do LabBook podem desencadear uma não conformidade e visualizá-la nesta lista; mas apenas as funções autorizadas podem acompanhá-la, encerrá-la ou eliminá-la.

Controlo de qualidade interno

1 Paramètres 2 Paramètres 3 Paramètres

Liste des contrôles internes

Nombre total de lignes : 1
Premier Précédent 1 Suivant Dernier

Action	Paramètre	Equipement	Type
 -	Liquide	Test	QL

Premier Précédent 1 Suivant Dernier

[Retour](#) [Export des données](#) [Ajouter](#)

Nesta interface devem ser preenchidos todos os controlos de qualidade internos realizados pelo laboratório. Esta interface permite referenciá-los e, eventualmente, classificá-los por tipo.

Controlo de qualidade externo

1 Paramètres 2 Paramètres 3 Paramètres

Liste des contrôles externes

Nombre total de lignes : 1
Premier Précédent 1 Suivant Dernier

Action	Paramètre	Equipement	Type
 -	Maintenance	Test	QN

Premier Précédent 1 Suivant Dernier

[Retour](#) [Export des données](#) [Ajouter](#)

Esta interface apresenta todos os controlos registados para o seu laboratório. Ao editar um existente ou adicionar um novo, chega à seguinte interface.

1 Paramètres 2 Paramètres 3 Paramètres

Contrôle externe

Type Qualitatif Quantitatif

Nom du paramètre:

Equipement:
Test

[Enregistrer](#)

Nombre total de lignes : 1
Premier Précédent 1 Suivant Dernier

Action	Date	Fournisseur	Résultat	Commentaire	Compte rendu
 -	2022-03-22 11:06		Autre		

Premier Précédent 1 Suivant Dernier

[Retour](#) [Export des données](#) [Ajouter](#)

Aqui, os documentos de resultados e relatórios de intervenção podem ser recuperados diretamente.

Reunião do laboratório

Lab Book   Quentin QUALIT  FR

Liste des réunions

Nombre total de lignes : 1
Premier Précédent 1 Suivant Dernier

Action	Date	Type	Organisateur	Compte rendu
 -	2024-06-13	Réunion d'équipe	DR	

Premier Précédent 1 Suivant Dernier

[Retour](#) [Export des données](#) [Ajouter une réunion](#)

Esta interface permite-lhe registar todas as reuniões realizadas no laboratório. Os relatórios podem ser carregados na aplicação e recuperados clicando no ícone adequado.

Fundação Mérioux

Luta contra as doenças infecciosas desde 1967

www.fondation—merieux.org